

# ARVEST Solid Fund CHF

## Daten per 28.03.2024

### Fondsportrait

Der ARVEST Solid Fund CHF ist ein Obligationenfonds und investiert vorwiegend in erstklassige Forderungspapiere. Das Fundament für eine aktive und flexible Anlagepolitik bildet ein unabhängiges und diszipliniertes Research.

### Anlageziel

Das Anlageziel des Fonds besteht hauptsächlich in der Erzielung langfristiger Erträge durch weltweite Anlage in Obligationen unter Berücksichtigung des Grundsatzes der Risikoverteilung und der Werterhaltung des Fondsvermögens. Der Fondsmanager kann zur Absicherung gegen grössere Kursverluste vorübergehend aus den Obligationenmärkten aussteigen und flüssige Mittel aufbauen. Eine erfolgsabhängige Gebührenstruktur mit tiefen Grundgebühren und dem Vortrag allfälliger Verluste motiviert die Fondsleitung im Interesse der Anleger kontinuierlich einen absolut positiven Ertrag zu erwirtschaften.

### Anlagedauer

Der Fonds eignet sich für Personen mit einem Anlagehorizont von drei und mehr Jahren. Das Anlageziel kann nicht garantiert werden.

### Fondsdaten

Fondstypus	offen
Fondsdomizil	Schweiz
Portfoliomanagement	Stefan Kimmel
Fondsleitung	ARVEST Funds AG
Depotbank	Swissquote Bank SA
Lancierungsdatum	04. Juli 2003
Rechnungswährung	CHF
Abschluss Rechnungsjahr	31. Dezember
Ausgabe/Rücknahme	wöchentlich
Ausschüttung	im April
Verwaltungsgebühren	0.4 % p.a.
Gewinnbeteiligung	High-Water Mark, 5 %
Fondsleitungsgebühren	0.15 % p.a.
Depotgebühren	0.15 % p.a.
Ausgabekommission	max. 1 %, effektiv 0%
Nebenkosten bei Rücknahme	max. 0.5%, effektiv 0.1% (z.G. Fonds)
Vertriebsbeschränkungen	Vertrieb nur in der Schweiz
Publikationen	<a href="http://www.swissfunddata.ch">www.swissfunddata.ch</a> , <a href="http://www.arvest.ch">www.arvest.ch</a>
Valorennummer	1600093
ISIN	CH0016000934
Bloomberg	ARVSOLC SW Equity

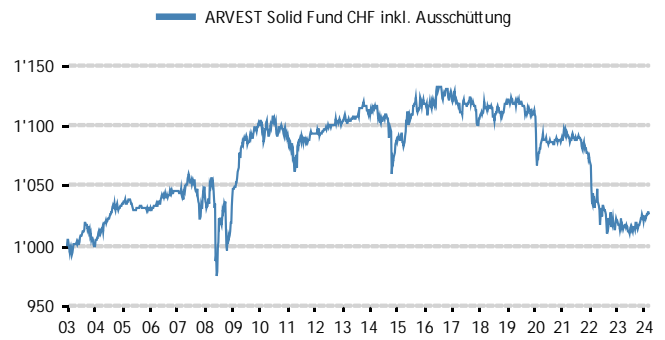
### Aktuelle Kennzahlen

Inventarwert	CHF 825.31	
Fondsvermögen	CHF 6'629'746.45	
TER (inkl. Gewinnbet.)	0.81% (0.81%)	am 31.12.2023
Ausschüttung	CHF 1.77	am 15.04.2024
Theoretische Verfallrendite	1.94%	
Modified Duration	2.06 Jahre	
Durchschnittl. Restlaufzeit	2.19 Jahre	
Volatilität 1 Jahr	1.36%	
Volatilität 3 Jahre	2.64%	

### Die 5 grössten Positionen

SWITZERLAND 1.25%	15.34 %
E.ON SE 2.5025% 05.12.29	4.00 %
SOC GENERALE 2.625%	3.91 %
PHILIP MORRIS 1.625%	3.82 %
WELLS FARGO 1.25%	3.79 %

### Performance seit Lancierung 04.07.2003 - 28.03.2024

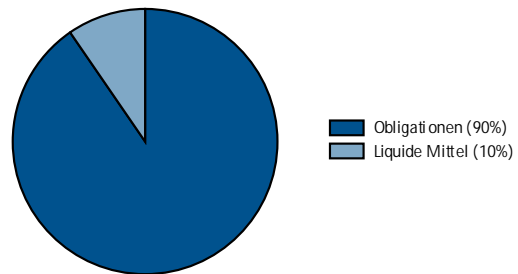


Performance in CHF (in %)	ITD	YTD	1Y	3Y	5Y	10Y
Solid Fund CHF	3.0	0.5	1.4	-6.2	-8.0	-7.5

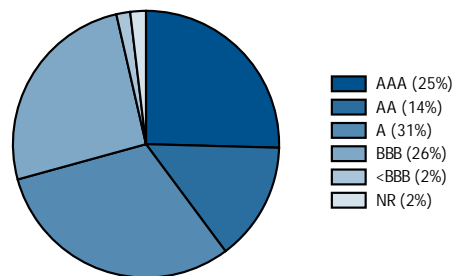
### Performance in Fremdwährungen (in%)

Solid Fund CHF in USD	54.0	-6.2	3.0	-1.8	1.5	-9.2
Solid Fund CHF in EUR	64.0	-4.0	3.5	6.8	5.6	15.9
Solid Fund CHF in GBP	103.4	-5.3	0.6	7.2	4.8	19.8

### Aufteilung nach Anlagekategorien



### Aufteilung der Obligationen nach Ratings



### Aufteilung nach Währungen

